

Telefones: (31) 3594-5380 | 3595-7828  
ipremb@betim.mg.gov.br  
Avenida Amazonas, 1.354, Brasileia  
Betim | MG - CEP.: 32600-324



## INSTITUTO DE PREVIDÊNCIA SOCIAL DO MUNICÍPIO DE BETIM - IPREMB


### RELATÓRIO GERENCIAL – JUNHO/2020

Betim, 15 de Julho de 2020




## SUMÁRIO

<b>1. RELATÓRIO DE EXECUÇÃO ORÇAMENTÁRIA, FINANCEIRA E PATRIMONIAL DE MAIO DE 2020.....</b>	<b>4</b>
1.1 EXECUÇÃO DA DESPESA .....	5
<b>2. RELATÓRIO DA DIVISÃO DE INVESTIMENTOS.....</b>	<b>7</b>
2.1. DA POSIÇÃO DA CARTEIRA DE INVESTIMENTOS E O ENQUADRAMENTO DAS APLICAÇÕES FINANCEIRAS – JUNHO/2020. ....	7
2.2. INVESTIMENTOS POR SEGMENTO .....	7
2.3. POSIÇÃO POR INSTITUIÇÕES .....	7
2.4. ENQUADRAMENTO DAS APLICAÇÕES.....	8
2.5. QUADRO COMPARATIVO COM A META ATUARIAL.....	9
2.6. RENTABILIDADE DAS APLICAÇÕES.....	9
2.7. PATRIMÔNIO LÍQUIDO .....	9
2.8. RANKING DOS FUNDOS .....	10
2.9. ENQUADRAMENTO .....	11
2.10. COMENTÁRIO .....	12
<b>3. RELATÓRIO – PROCESSOS DE APOSENTADORIA E PENSÃO CONCEDIDOS PELA DIVISÃO DE BENEFÍCIOS DO IPREMB NO MÊS DE JUNHO/2020.....</b>	<b>15</b>
3.1. PROCESSOS DE APOSENTADORIA CONCEDIDOS.....	15
3.1.1. APOSENTADOS POR SECRETRARIAS.....	16
3.1.1.1. Administração.....	16
3.2. TIPOS DE BENEFÍCIOS CONCEDIDOS .....	16
3.3. PENSÕES CONCEDIDAS .....	18
3.4. PROCESSOS COM PENDÊNCIAS.....	19
3.5. FISCAP.....	21
3.6. COMPREV – COMPENSAÇÃO PREVIDENCIÁRIA.....	22
3.6.1. REPASSES ACUMULADOS.....	22
3.7 ESTUDOS PRÉVIOS.....	23
3.8. ESTUDOS PRÉVIOS - AVALIAÇÃO DE APOSENT. ESPECIAL INSALURE ...	24
3.9. DEMANDAS EXTRAORDINÁRIAS.....	25



<b>3.10. CONSIDERAÇÕES FINAIS .....</b>	<b>26</b>
<b>4. RELATÓRIO DA DIVISÃO ADMINISTRATIVA.....</b>	<b>28</b>
4.1 – Contratos vigentes.....	28
4.2. Processos de compras abertos.....	31
4.3. Licitações em andamento .....	32
<b>4.4. EVOLUÇÃO DA FOLHA DE PAGAMENTO ATÉ JUNHO/2020. ....</b>	<b>33</b>
4.4.1 - EVOLUÇÃO DA FOLHA – ATIVOS, PENSIONISTAS E INATIVOS.....	33
4.4.2 - EVOLUÇÃO DA FOLHA – ATIVOS.....	33
4.4.3. EVOLUÇÃO DA FOLHA – PENSIONISTAS.....	34
4.4.4 EVOLUÇÃO DA FOLHA - INATIVOS.....	34
<b>5. RELATÓRIO DA OUVIDORIA IPREMB.....</b>	<b>35</b>
5.1. DEMANDAS POR MÊS.....	35
5.1.1. DEMANDAS POR CATEGORIA – JANEIRO A JUNHO DE 2020 .....	36
5.1.2. MEIOS DE ACESSO - JANEIRO A JUNHO DE 2020.....	36
5.1.3. DIVISÕES DEMANDADAS – JANEIRO A JUNHO DE 2020 .....	37
5.1.4. TEMPO DE RESPOSTA AO MANIFESTANTE .....	38
<b>6. RELATÓRIO PROTOCOLO – JUNHO/2020 .....</b>	<b>38</b>
6.1. DOS MEIOS DE ATENDIMENTO – Telefônico e Presencial .....	38
6.2. DAS DEMANDAS POR CATEGORIA – JUNHO/2020.....	39
6.3- DOS TIPOS DE PROCESSOS ABERTOS – JUNHO/2020 .....	39



## RELATÓRIO DO INSTITUTO DE PREVIDÊNCIA SOCIAL DO MUNICÍPIO DE BETIM – IPREMB

### 1. RELATÓRIO DE EXECUÇÃO ORÇAMENTÁRIA, FINANCEIRA E PATRIMONIAL DE MAIO DE 2020.

A seguir demonstramos o quadro da Receita arrecadada e a Despesa paga no exercício de **2020** relativos ao mês de **maio**.

A receita arrecadada no mês **maio/2020** foi da ordem de **R\$ 33.105.031,30** as quais foram classificadas conforme quadro abaixo:

Quadro 1 – Execução da despesa

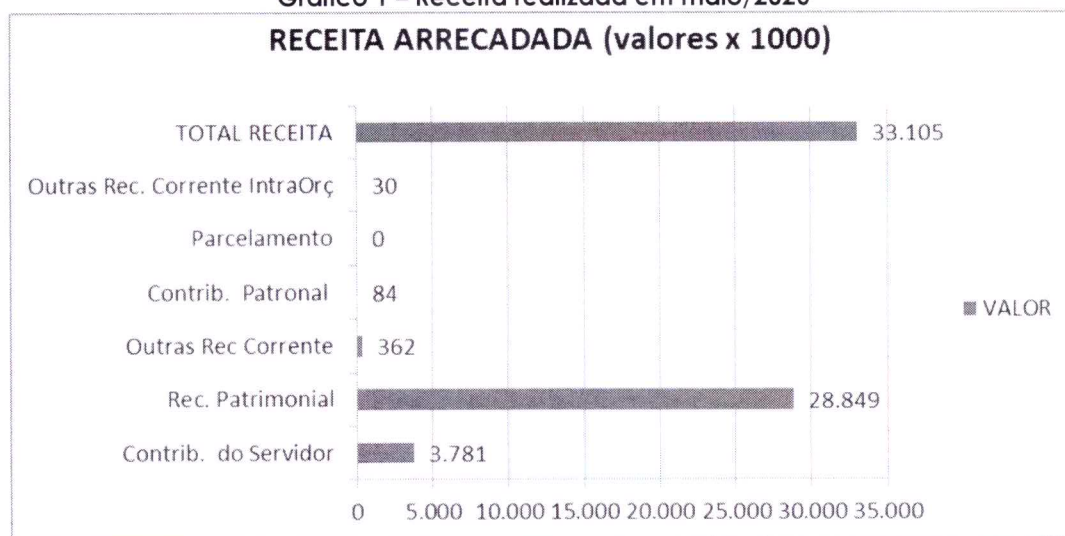
RECEITAS	VALOR
Contrib. do Servidor/Patronal	3.780.548,91
Rec. Patrimonial	28.848.965,82
Outras Rec Corrente	361.638,18
Contrib. Patronal (Rec. IntraOrç)	83.797,40
Parcelamento (Rec. IntraOrç)	0,00
Outras Rec. Corrente IntraOrç	30.080,99
<b>TOTAL RECEITA</b>	<b>33.105,031,30</b>

Em seguida demonstramos graficamente a Receita Realizada no mês de **maio/2020**.





**Gráfico 1 – Receita realizada em maio/2020**



A receita para o exercício de 2020 do IPREMB foi orçada em R\$ 273.846.000,00 e até o mês de maio/2020 foi arrecadado o valor total de **R\$ 139.633.363,35**. Verifica-se que foi arrecadado até o mês maio/2020 o percentual de **50,99%** da receita orçamentária prevista para o ano de 2020.

### 1.1 EXECUÇÃO DA DESPESA

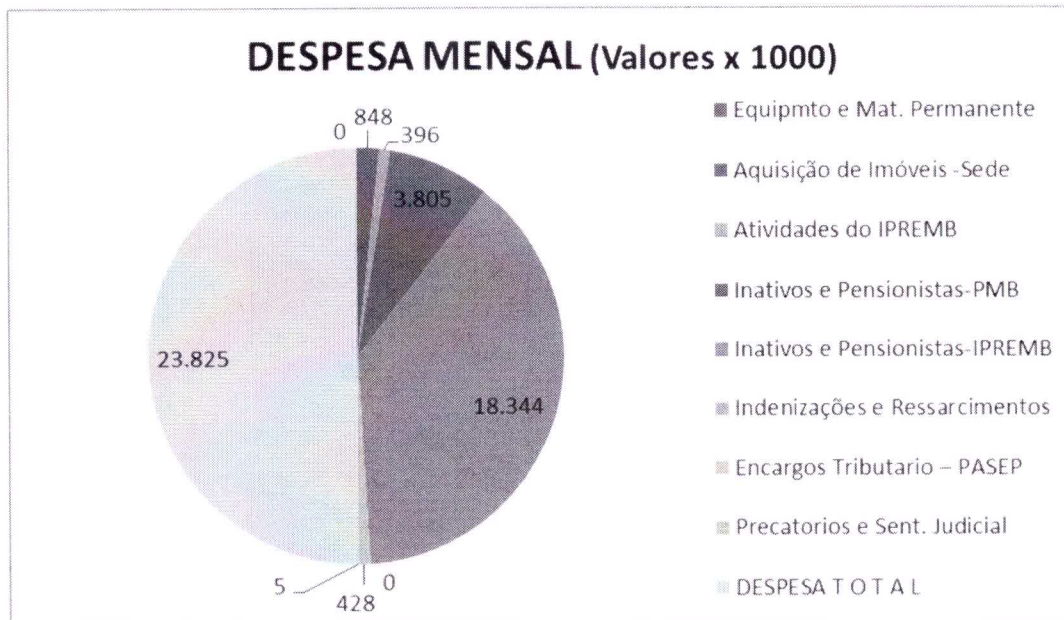
Quanto à despesa de **maio/2020**, sua execução atingiu o valor de **R\$ 23.824.967,79**, demonstramos no quadro abaixo, sua distribuição através dos programas de trabalho aprovados no orçamento de 2020.

**Quadro 2 – Execução da despesa**

Programa de Trabalho	Valor da Despesa
Equipmt e Mat. permanente	0,00
Aquisição de Imóveis – Sede	847.500,00
Atividades do IPREMB	396.068,16
Inativos e Pensionistas-PMB	3.805.027,04
Inativos e Pensionistas-IPREMB	18.344.088,29
Indenizações e Ressarcimentos	0,00
Encargos Tributario – PASEP	427.551,22
Precatorios e Sent. Judicial	4.733,08
<b>Total DESPESA– maio/2020</b>	<b>23.824.967,79</b>



Gráfico 2 – Execução da despesa – maio/2020



A despesa no exercício de 2020, até a data de 31/05/2020, atingiu o montante de gastos na ordem de R\$ 97.061.776,35.

O saldo financeiro do Instituto ficou contabilizado da seguinte forma até 31/05/2020:

➤ Bancos Conta Movimento:	R\$ 700,87
➤ Investimento e Aplicações Financeiras:	R\$ 1.211.419.033,18
➤ <b>TOTAL</b>	<b>R\$ 1.211.419.734,05</b>

A posição da dívida referente aos oito (08) Termos de Parcelamentos firmados entre o Município de Betim e o IPREMB ficou demonstrada contabilmente da seguinte forma em 31/05/2020:

➤ Saldo da dívida nominal em 31/12/2019 :	R\$ 314.129.121,43
➤ Parcelamento 091/2020:	R\$ 25.155.197,61
o Dívida nominal total	R\$ 339.284.319,04
➤ Valores pagos até 31/05/2020 :	R\$ 9.526.662,63
➤ <b>TOTAL Dívida nominal em 31/05/2020</b>	<b>R\$ 329.757.656,41</b>

Relatório elaborado pela Divisão de Contabilidade



## 2. RELATÓRIO DA DIVISÃO DE INVESTIMENTOS

### 2.1. DA POSIÇÃO DA CARTEIRA DE INVESTIMENTOS E O ENQUADRAMENTO DAS APLICAÇÕES FINANCEIRAS – JUNHO/2020.

Quadro 3- Posição patrimônio

JUNHO 2020	
VALOR APLICADO	R\$ 1.231.474.562,80
VALOR EM CONTA	R\$ 0,00
<b>TOTAL:</b>	<b>R\$ 1.231.474.562,80</b>

### 2.2. INVESTIMENTOS POR SEGMENTO

Quadro 4 - Por segmento

Investimento	Valor	%
Inv. Exterior	33.374.366,56	2,71%
Renda Fixa	878.038.196,89	71,30%
Renda Variável	320.061.999,35	25,99%
<b>Total Geral</b>	<b>1.231.474.562,80</b>	<b>100,00%</b>

### 2.3. POSIÇÃO POR INSTITUIÇÕES

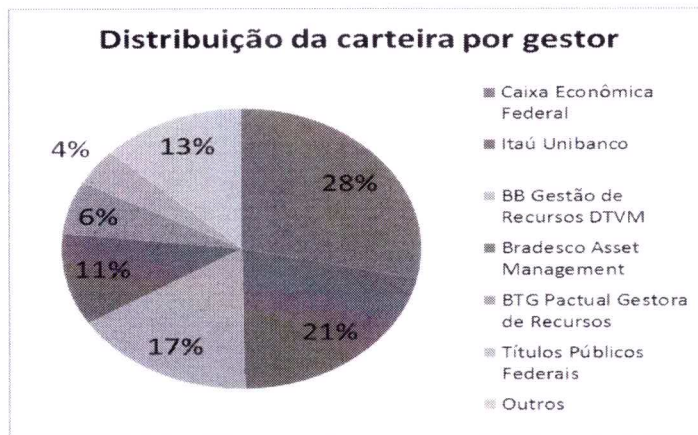
Quadro 5 – Investimento por Instituição

Gestor	Valor	%
Caixa Econômica Federal	350.273.979,16	28,44%
Itaú Unibanco	261.834.698,93	21,26%
BB Gestão de Recursos DTVM	203.240.064,94	16,50%
Bradesco Asset Management	129.911.360,32	10,55%
BTG Pactual Gestora de Recursos	75.335.112,63	6,12%
Títulos Públicos Federais	51.818.014,10	4,21%
Outros	159.061.332,73	12,92%
<b>Total Geral</b>	<b>1.231.474.562,80</b>	<b>100,00%</b>






Gráfico 3 – Investimento por Instituição



## 2.4. ENQUADRAMENTO DAS APLICAÇÕES

Quadro 6 - Enquadramento das Aplicações

Lig.	Descrição	Limite Resolução	Limite Política de Investimento	Posição carteira do IPREMB em junho/2020
<b>Renda fixa</b>		<b>100%</b>	<b>100%</b>	<b>71,30%</b>
7º I A	Títulos Públicos - Art. 7º, I, a	100%	100%	4,21%
7º I B	FI 100% Títulos TN - Art. 7º, I, b	100%	100%	37,86%
7º I C	Fundos de índices carteira 100% Títulos Públicos - Art. 7º, I, c	100%	100%	-
7º II	Operações compromissadas - Art. 7º, II	5%	5%	-
7º III A	Fundos referenciados em indicadores RF* - Art. 7º, III, a	60%	60%	-
7º III B	Fundos de índices (ETF) em indicadores títulos - Art. 7º, III, b	60%	60%	-
7º IV A	FI Renda Fixa - Geral - Art. 7º, IV, a	40%	40%	26,42%
7º IV B	FI Renda Fixa (ETF) - quaisquer indicadores - Art. 7º, IV, b	40%	40%	-
7º V B	Letra Imobiliária Garantida - LIIG - Art. 7º, V, b	20%	20%	-
7º VI A	CDB nos limites garantidos pelo FGC - Art. 7º, VI, a	15%	15%	-
7º VI B	Poupança nos limites garantidos pelo FGC - Art. 7º, VI, b	15%	15%	-
7º VII A	FI em Direitos Creditórios - Cota Sênior - Art. 7º, VII, a	5%	5%	1,34%
7º VII B	FI Renda Fixa "Crédito Privado" - Art. 7º, VII, b	5%	5%	1,47%
7º VII C	FI Renda Fixa de debêntures de infraestrutura- Art. 7º, VII, c	5%	5%	-
<b>Renda variável</b>		<b>30%</b>	<b>30%</b>	<b>25,99%</b>
8º I A	FI de Ações - Índices c/ no mínimo 50 ações - Art. 8º, I, a	5%	5%	-
8º I B	ETF de Ações - Índices c/ no mínimo 50 ações - Art. 8º, I, b	30%	30%	-
8º II A	FI de Ações - Geral - Art. 8º, II, a	30%	30%	18,85%
8º II B	ETF de Ações - Geral - Art. 8º, II, b	20%	20%	-
8º III	FI Multimercado - Aberto - Art. 8º, III	20%	20%	2,26%
8º IV A	FI em Participações - Art. 8º, IV, a	10%	10%	2,41%
8º IV B	FI Imobiliários - Art. 8º, IV, b	5%	5%	2,47%
8º IV C	FI Ações - Mercado de Acesso	5%	5%	-
<b>Inv. exterior</b>		<b>10%</b>	<b>10%</b>	<b>2,71%</b>
9º A I	FIC e FIC FI - Renda Fixa - Dívida Externa	5%	5%	-
9º A II	FIC - Aberto - Investimento no Exterior	10%	10%	-
9º A III	Fundo de Ações BDR Nível 1 - Art. 9º-A, III	10%	10%	2,71%






## 2.5. QUADRO COMPARATIVO COM A META ATUARIAL

Quadro 7 - Comparativo com a meta atuarial

	IPCA (%)	Meta atuarial (%)	Rentabilidade média da carteira (%)	% atingido da meta	Meta atuarial	Rentabilidade
jan/20	0,21%	0,70%	0,98%	40,45%	0,70%	0,98%
fev/20	0,25%	0,74%	-1,82%	-346,62%	1,44%	-0,86%
mar/20	0,07%	0,56%	-8,31%	-1591,66%	2,01%	-9,10%
abr/20	-0,31%	0,18%	2,62%	1393,82%	2,18%	-6,72%
mai/20	-0,38%	0,10%	2,39%	2178,14%	2,11%	-4,49%
jun/20	0,26%	0,75%	2,78%	272,10%	2,95%	-1,83%
<b>Acumulado</b>	<b>0,10%</b>	<b>2,18%</b>	<b>-1,83%</b>	<b>-183,71%</b>		

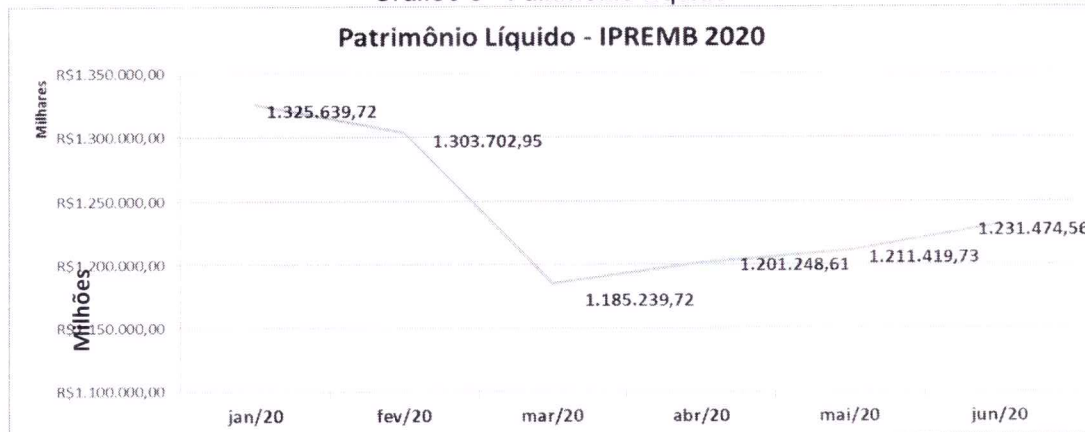
## 2.6. RENTABILIDADE DAS APLICAÇÕES

Gráfico 4 - Rentabilidade X Meta Atuarial



## 2.7. PATRIMÔNIO LÍQUIDO

Gráfico 5 - Patrimônio Líquido





## 2.8. RANKING DOS FUNDOS

Quadro 8 – Ranking dos Fundos

RANKING DOS FUNDOS DE INVESTIMENTO - junho/2020			
META ATUARIAL NO MÊS: 0,75%			
META ATUARIAL ACUMULADA NO ANO: 3,06%			
Gestão	Fundo	% Mês	% Meta
Caixa Econômica Federal	CAIXA RIO BRAVO FUNDO DE FUNDOS FII - CXRI11	20,00%	2673,72%
Itaú Unibanco	ITAÚ INSTITUCIONAL PHOENIX FIC AÇÕES	12,10%	1617,34%
BTG Pactual Gestora de Recursos	BTG PACTUAL ABSOLUTO INSTITUCIONAL FIC AÇÕES	10,27%	1373,17%
AZ Quest Investimentos	AZ QUEST AÇÕES FIC AÇÕES	9,88%	1320,38%
Legatus Asset Management	LA SHOPPING CENTERS MULTIESTRATÉGIA FIP	9,67%	1292,55%
Itaú Unibanco	ITAÚ DUNAMIS FIC AÇÕES	9,28%	1240,61%
Bradesco Asset Management	BRADESCO SELECTION FI AÇÕES	8,95%	1196,92%
Constância Investimentos	CONSTÂNCIA LEGAN BRASIL FI AÇÕES	8,63%	1154,30%
AZ Quest Investimentos	AZ QUEST SMALL MID CAPS FIC AÇÕES	8,63%	1154,28%
Vinci Partners	VINCI SELECTION EQUITIES FI AÇÕES	8,34%	1114,73%
BB Gestão de Recursos DTVM	BB RETORNO TOTAL FIC AÇÕES	6,53%	872,54%
BTG Pactual Gestora de Recursos	BTG PACTUAL INFRAESTRUTURA II FICFIP	5,53%	738,72%
Caixa Econômica Federal	CAIXA INSTITUCIONAL FI AÇÕES BDR NÍVEL I	4,37%	584,13%
SulAmérica Investimentos	SULAMÉRICA INFLATIE FI RENDA FIXA LP	2,14%	285,90%
Caixa Econômica Federal	CAIXA BRASIL IMA-B TÍTULOS PÚBLICOS FI RENDA FIXA LP	2,03%	270,74%
Caixa Econômica Federal	CAIXA BRASIL IPCA XVI FI RENDA FIXA CRÉDITO PRIVADO	1,26%	168,86%
Caixa Econômica Federal	CAIXA BRASIL 2024 V TÍTULOS PÚBLICOS FI RENDA FIXA	1,24%	165,17%
Caixa Econômica Federal	CAIXA BRASIL IMA-B 5 TÍTULOS PÚBLICOS FI RENDA FIXA LP	1,10%	146,87%
Bradesco Asset Management	BRADESCO INSTITUCIONAL IMA-B 5 FIC RENDA FIXA	1,09%	145,79%
BB Gestão de Recursos DTVM	BB TÍTULOS PÚBLICOS IPCA III FI RENDA FIXA PREVIDENCIÁRIO	1,09%	145,64%
BB Gestão de Recursos DTVM	BB TÍTULOS PÚBLICOS VII FI RENDA FIXA PREVIDENCIÁRIO	0,99%	132,66%
BB Gestão de Recursos DTVM	BB IPCA III FI RENDA FIXA PREVIDENCIÁRIO CRÉDITO PRIVADO	0,98%	130,61%
Bradesco Asset Management	BRADESCO ALOCAÇÃO DINÂMICA FIC RENDA FIXA	0,95%	127,01%
BB Gestão de Recursos DTVM	BB ALOCAÇÃO ATIVA FIC RENDA FIXA PREVIDENCIÁRIO	0,95%	126,83%
Caixa Econômica Federal	CAIXA BRASIL GESTÃO ESTRATÉGICA FIC RENDA FIXA	0,75%	100,21%
Itaú Unibanco	ITAÚ INSTITUCIONAL ALOCAÇÃO DINÂMICA FIC RENDA FIXA	0,44%	58,27%
Caixa Econômica Federal	CAIXA BRASIL IRF-M 1 TÍTULOS PÚBLICOS FI RENDA FIXA	0,26%	34,65%
Caixa Econômica Federal	CAIXA BRASIL IRF-M 1 TÍTULOS PÚBLICOS FI RENDA FIXA	0,26%	34,65%
Caixa Econômica Federal	CAIXA BRASIL FI RENDA FIXA REFERENCIADO DI LP	0,24%	32,45%
Aurora Capital	GGR PRIME I FIDC SÊNIOR 1	0,23%	30,98%
BB Gestão de Recursos DTVM	BB FLUXO FIC RENDA FIXA PREVIDENCIÁRIO	0,13%	17,26%
Socopa	CAM THRONE IMOBILIÁRIO MULTIESTRATÉGIA FIP	0,00%	0,00%
Veritas Capital Management	SÃO DOMINGOS FII - FISD11	-0,01%	-1,36%
Índigo DTVM	CONQUEST EMPRESAS EMERGENTES FIP - FCCQ11	-0,05%	-6,58%
Queluz Gestão de Recursos	BRASIL FLORESTAL MULTIESTRATÉGIA FIP	-0,13%	-17,41%
Reditus Investimentos	ÁQUILLA FII - AQLL11	-0,16%	-20,72%
PETRA Capital	PREMIUM FIDC SÊNIOR	-0,21%	-28,38%
Caixa Econômica Federal	CAIXA INCORPORAÇÃO IMOBILIÁRIA MULTIESTRATÉGIA FIP	-0,49%	-65,59%
Queluz Gestão de Recursos	SCULPTOR FI MULTIMERCADO CRÉDITO PRIVADO	-1,44%	-192,71%
Brasil Plural	MASTER III FIDC MULTISSETORIAL SÊNIOR	-5,42%	-724,08%





## 2.9. ENQUADRAMENTO

Quadro 9 – Enquadramento

FUNDO	CNPJ	RUBRICA	SALDO junho/2020	PL - FUNDO junho/2020	LIMITE DO PL - RESOLUÇÃO 3922	% PL - FUNDO	SITUAÇÃO
NTN-B 760199-20240815		7º I A	7.300.444,96		-	-	ENQUADRADO
NTN-B 760199-20240815		7º I A	10.570.075,52		-	-	ENQUADRADO
NTN-B 760199-20220815		7º I A	5.889.846,23		-	-	ENQUADRADO
NTN-B 760199-20240815		7º I A	11.781.049,80		-	-	ENQUADRADO
NTN-B 760199-20200815		7º I A	5.727.266,62		-	-	ENQUADRADO
NTN-F 950199-20230101		7º I A	10.549.330,98		-	-	ENQUADRADO
BB TÍTULOS PÚBLICOS VII FI RENDA FIXA PREVIDENCIÁRIO	19.523.305/0001-06	7º I B	38.671.495,17	683.688.528,70	15%	5,66%	ENQUADRADO
BB TÍTULOS PÚBLICOS IPCA III FI RENDA FIXA PREVIDENCIÁRIO	19.303.795/0001-35	7º I B	67.413.627,30	893.476.505,39	15%	7,55%	ENQUADRADO
CAIXA BRASIL IRF-M 1 TÍTULOS PÚBLICOS FI RENDA FIXA	10.740.670/0001-06	7º I B	1.612.858,57	11.257.382.974,77	15%	0,01%	ENQUADRADO
CAIXA BRASIL IRF-M 1 TÍTULOS PÚBLICOS FI RENDA FIXA	10.740.670/0001-06	7º I B	14.051.102,32	11.257.382.974,77	15%	0,12%	ENQUADRADO
CAIXA BRASIL IMA-B TÍTULOS PÚBLICOS FI RENDA FIXA LP	10.740.658/0001-93	7º I B	100.201.947,37	5.979.262.081,07	15%	1,68%	ENQUADRADO
CAIXA BRASIL IMA-B 5 TÍTULOS PÚBLICOS FI RENDA FIXA LP	11.060.913/0001-10	7º I B	99.168.202,39	8.746.335.681,60	15%	1,13%	ENQUADRADO
CAIXA BRASIL GESTÃO ESTRATÉGICA FIC RENDA FIXA	23.215.097/0001-55	7º I B	31.516.880,85	12.211.119.756,17	15%	0,26%	ENQUADRADO
<b>CAIXA BRASIL 2024 V TÍTULOS PÚBLICOS FI RENDA FIXA</b>	<b>19.768.682/0001-05</b>	<b>7º I B</b>	<b>30.777.900,00</b>	<b>177.808.536,74</b>	<b>15%</b>	<b>17,31%</b>	<b>DESENQUADRADO</b>
SULAMÉRICA INFLATIE FI RENDA FIXA LP	09.326.708/0001-01	7º I B	3.720.075,10	1.301.336.044,30	15%	0,29%	ENQUADRADO
BB ALOCAÇÃO ATIVA FIC RENDA FIXA PREVIDENCIÁRIO	25.078.994/0001-90	7º I B	79.069.293,04	10.783.491.196,95	15%	0,73%	ENQUADRADO
BB FLUXO FIC RENDA FIXA PREVIDENCIÁRIO	13.077.415/0001-05	7º IV A	782.734,75	1.768.065.678,44	15%	0,04%	ENQUADRADO
CAIXA BRASIL FI RENDA FIXA REFERENCIADO DI LP	03.737.206/0001-97	7º IV A	19.492.304,66	5.172.945.706,81	15%	0,38%	ENQUADRADO
BRADESCO INSTITUCIONAL IMA-B 5 FIC RENDA FIXA	20.216.216/0001-04	7º IV A	45.197.658,71	863.646.242,11	15%	5,23%	ENQUADRADO
BRADESCO ALOCAÇÃO DINÂMICA FIC RENDA FIXA	28.515.874/0001-09	7º IV A	50.734.383,55	1.185.458.143,51	15%	4,28%	ENQUADRADO
ITAU INSTITUCIONAL ALOCAÇÃO DINÂMICA FIC RENDA FIXA	21.838.150/0001-49	7º IV A	209.181.993,14	5.170.951.886,47	15%	4,05%	ENQUADRADO
<b>GGR PRIME I FIDC SÊNIOR 1</b>	<b>17.013.985/0001-92</b>	<b>7º VII A</b>	<b>14.061.788,69</b>	<b>171.029.545,64</b>	<b>5%</b>	<b>8,22%</b>	<b>DESENQUADRADO</b>
MASTER III FIDC MULTISSETORIAL SÊNIOR	12.138.813/0001-21	7º VII A	16.669,58	891.063,90	5%	1,87%	ENQUADRADO
PREMIUM FIDC SÊNIOR	06.018.364/0001-85	7º VII A	2.474.817,16	84.462.815,74	5%	2,93%	ENQUADRADO
BB IPCA III FI RENDA FIXA PREVIDENCIÁRIO CRÉDITO PRIVADO	14.091.645/0001-91	7º VII B	11.250.266,29	600.689.300,61	5%	1,87%	ENQUADRADO
CAIXA BRASIL IPCA XVI FI RENDA FIXA CRÉDITO PRIVADO	21.918.896/0001-62	7º VII B	6.824.184,15	181.550.388,59	5%	3,76%	ENQUADRADO
BTG PACTUAL ABSOLUTO INSTITUCIONAL FI AÇÕES	11.977.794/0001-64	8º II A	71.937.759,20	2.091.503.187,63	15%	3,44%	ENQUADRADO
AZ QUEST AÇÕES FIC AÇÕES	07.279.657/0001-89	8º II A	9.717.505,43	806.010.588,17	15%	1,21%	ENQUADRADO
AZ QUEST SMALL MID CAPS FIC AÇÕES	11.392.165/0001-72	8º II A	28.615.909,98	1.154.678.354,43	15%	2,48%	ENQUADRADO
VINCI SELECTION EQUITES FI AÇÕES	15.603.945/0001-75	8º II A	24.498.016,62	418.966.401,58	15%	5,85%	ENQUADRADO
CONSTÂNCIA LEGAN BRASIL FI AÇÕES	14.550.994/0001-24	8º II A	4.643.008,76	270.897.662,87	15%	1,71%	ENQUADRADO
ITAU INSTITUCIONAL PHOENIX FIC AÇÕES	23.731.629/0001-07	8º II A	51.360.631,78	1.785.775.187,89	15%	2,88%	ENQUADRADO
BRADESCO SELECTION FI AÇÕES	03.660.879/0001-96	8º II A	33.979.318,06	671.878.055,53	15%	5,06%	ENQUADRADO
ITAU DUNAMIS FIC AÇÕES	24.571.992/0001-75	8º II A	1.292.074,01	3.271.694.899,63	15%	0,04%	ENQUADRADO
BB RETORNO TOTAL FIC AÇÕES	09.005.805/0001-00	8º II A	6.052.648,39	1.071.740.172,09	15%	0,56%	ENQUADRADO
<b>SCULPTOR FI MULTIMERCADO CRÉDITO PRIVADO</b>	<b>14.655.180/0001-54</b>	<b>8º III</b>	<b>27.857.685,52</b>	<b>177.866.325,31</b>	<b>5%</b>	<b>15,66%</b>	<b>DESENQUADRADO</b>
<b>BRASIL FLORESTAL MULTISTRATÉGIA FIP</b>	<b>12.312.767/0001-35</b>	<b>8º IV A</b>	<b>7.845.030,51</b>	<b>139.067.643,69</b>	<b>5%</b>	<b>5,64%</b>	<b>DESENQUADRADO</b>
BTG PACTUAL INFRAESTRUTURA II FIC FIP	14.584.094/0001-06	8º IV A	3.397.353,43	514.766.975,10	5%	0,66%	ENQUADRADO
CAIXA INCORPORAÇÃO IMOBILIÁRIA MULTISTRATÉGIA FIP	13.767.159/0001-88	8º IV A	774.232,29	20.489.283,34	5%	3,78%	ENQUADRADO
<b>LA SHOPPING CENTERS MULTISTRATÉGIA FIP</b>	<b>16.685.929/0001-31</b>	<b>8º IV A</b>	<b>11.548.953,51</b>	<b>224.914.515,97</b>	<b>5%</b>	<b>5,13%</b>	<b>DESENQUADRADO</b>
CONQUEST EMPRESAS EMERGENTES FIP - FCCQ11	10.625.626/0001-47	8º IV A	4.706.551,54	160.616.312,84	5%	2,93%	ENQUADRADO
<b>CAM THORNE IMOBILIÁRIO MULTISTRATÉGIA FIP</b>	<b>21.862.783/0001-92</b>	<b>8º IV A</b>	<b>1.420.131,44</b>	<b>7.862.571,18</b>	<b>5%</b>	<b>18,06%</b>	<b>DESENQUADRADO</b>
SÃO DOMINGOS FII - FID11	16.543.270/0001-89	8º IV B	2.881.582,20	95.959.120,67	5%	3,00%	ENQUADRADO
RB CAPITAL RENDA II FII - RBRD11	09.006.914/0001-34	8º IV B	1.725.451,52	178.605.637,09	5%	0,97%	ENQUADRADO
<b>ÁQUILA FII - AQL11</b>	<b>13.555.918/0001-49</b>	<b>8º IV B</b>	<b>13.328.155,17</b>	<b>147.140.453,63</b>	<b>5%</b>	<b>9,06%</b>	<b>DESENQUADRADO</b>
<b>CAIXA RIO BRAVO FUNDO DE FUNDOS FII - CRY11</b>	<b>17.098.794/0001-70</b>	<b>8º IV B</b>	<b>12.489.000,00</b>	<b>155.728.883,63</b>	<b>5%</b>	<b>8,01%</b>	<b>DESENQUADRADO</b>
CAIXA INSTITUCIONAL FI AÇÕES BDR NÍVEL I	17.502.937/0001-68	9º A III	33.374.366,56	1.181.944.568,52	15%	2,82%	ENQUADRADO

- Conforme Resolução 4.604/2017 artigo 21: § 1º as aplicações que apresentem prazos para vencimento, resgate, carência ou para conversão de cotas de fundos de investimento previstas em seu regulamento então vigente poderão ser mantidas em carteira até a respectiva data, caso superior ao prazo previsto no caput. § 2º até o enquadramento nos limites e condições estabelecidos nesta Resolução, ficam os regimes próprios de previdência social impedidos de efetuar novas aplicações que onerem os excessos porventura verificados, relativamente aos limites ora estabelecidos." (NR)



## 2.10. COMENTÁRIO


Renda Fixa.<sup>1</sup>

Junho foi mais um mês que vimos as curvas de juros locais fecharem, com aumento da disposição do mercado por posições de risco, precificação de política monetária mais estimulativa e por um período mais prolongado e perspectiva de inflação comportada por um longo horizonte de tempo. No meio do mês tivemos um novo encontro do COPOM, que optou por cortar novamente a SELIC, e deixou ainda a porta aberta para movimentos residuais de redução dos juros brasileiros, o que indica uma provável redução de corte na Selic de 25 **bps** na reunião de agosto/2020. Ainda no final de junho, o CMN definiu a meta de IPCA para 2023, com redução de 25 **bps** com relação à de 2022, levando assim o centro da meta para 3,25% a.a., com banda de 1,5% para o piso e para o teto.

Neste contexto, a curva nominal (prefixados) fechou com uma leve desinclinação, dado que os vencimentos curtos cederam algo próximo a 20 bps e os longos em torno de 30 **bps**. A única exceção na ponta curta foi o vértice jul/20 (curtíssimo) que caiu quase 50 **bps** em junho. Na curva real (índice de preços).

Com o resultado dos movimentos descritos vimos os principais subíndices da ANBIMA superarem o CDI, especialmente neste contexto de juros corrente bastante baixos, conforme segue: **IMA-B5+**: 2,84%; **IMA-B**: 2,05%; **IMA-B5**: 1,12%; **IRF-M1+**: 1,04%; **IDkAIPCA2A**: 0,99%; **IMAGeralex-C**: 0,90%; **IRF-M**: 0,79%; **IRF-M1**: 0,28%; **CDI**: 0,21%.

<sup>1</sup> Boletim RPPS – junho/2020 – Gerencia Nacional de Investidores Corporativos - CEF





## Renda Variável

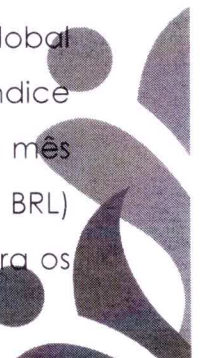
O mês em análise foi mais um mês positivo para o mercado acionário, que já acumula três meses consecutivos de consistente recuperação, após os preços dos ativos financeiros terem tocado as mínimas, desde a grande crise de 2008 no dia 23 de março de 2020.

Notícias do FED comprando títulos corporativos, juntamente com políticas fiscais e monetárias extremamente expansionistas ao redor do mundo, indicadores econômicos melhores que as expectativas do mercado, reabertura das economias nos diversos países desenvolvidos e avanço nos testes de vacinas para combate ao COVID 19 deram o tom neste mês e animaram o mercado, que seguiu em busca de ativos mais arriscados.

Nos EUA, a Nasdaq liderou o movimento de alta, ao subir 5,99% já o S&P 500 subiu 1,84%. Na zona do euro, a maior alta veio do índice italiano FTSE MIB que subiu 6,47%. No entanto, vale destacar o desempenho do índice de Frankfurt na Alemanha que apresentou uma alta de 6,25%. Já na Ásia, as melhores performances vieram dos índices chineses de Hong Kong e Shanghai, que subiram 6,38% e 4,64% respectivamente.

Em relação ao índice BDRX, a valorização do dólar frente a divisa brasileira (1,85%) aliada ao movimento positivo dos ativos financeiros contribuíram para mais um mês de alta do índice, que subiu 4,50% em junho e já acumula 32,44% de ganhos no ano.

Em âmbito doméstico, o Ibovespa acompanhou o movimento global positivo e subiu 8,76% num forte rali de alta, que levou o principal índice brasileiro a se aproximar novamente dos 100 mil pontos, ao encerrar o mês de junho nos 95.056 pontos. Já no acumulado do ano, o Ibovespa (em BRL) caiu 17,80%. Na abertura do índice por segmentos, destaque de alta para os



setores ligados a atividade econômica doméstica, como "Construção Civil" (+26,74%), "Educação (+ 22,11%) e "Industrial (+19, 52%).

O cenário atual segue cheio de incertezas e de difícil mensuração quanto à duração e magnitude dos impactos econômicos causados pelo COVID 19 e medidas adotadas de quarentena. No curto prazo, excesso de liquidez e fluxo de investidores, devem ser os principais pilares de sustentação dos mercados acionários, movimento impulsionado por grandes estímulos fiscais e monetários ao redor do mundo, taxas de juros historicamente baixas e expectativa de uma retomada mais rápida da atividade econômica no segundo semestre de 2020. Além disso, a descoberta de uma vacina efetiva no combate ao novo vírus poderá gerar um novo rali de alta nas bolsas globais. Confiamos que os mercados acionários sigam com uma maior volatilidade, repercutindo cada novo dado e/ou notícia.

Segundo o Relatório FOCUS com base em pesquisa datada de 26 de junho de 2020, as previsões do mercado para o final de 2020, final de 2021 e final de 2022 são respectivamente:

- IPCA: 1,63%, 3,00% e 3,50%;
- SELIC: 2,00% a.a., 3,00% a.a. e 5,00% a.a.;
- PIB: -6,54%, 3,50% e 2,50%; e
- Câmbio: 5,20, 5,00 e 4,80.

Relatório elaborado pela Divisão de Investimentos



### 3. RELATÓRIO – PROCESSOS DE APOSENTADORIA E PENSÃO CONCEDIDOS PELA DIVISÃO DE BENEFÍCIOS DO IPREMB NO MÊS DE MAIO/2020.

#### 3.1. PROCESSOS DE APOSENTADORIA CONCEDIDOS

Quadro 10 – Aposentadorias concedidas

APOSENTADORIAS CONCEDIDAS	
FUNARBE	1
ADMINISTRAÇÃO	0
SAÚDE	0
EDUCAÇÃO	0
<b>TOTAL:</b>	<b>1</b>

Gráfico 6 – Aposentadorias Concedidas

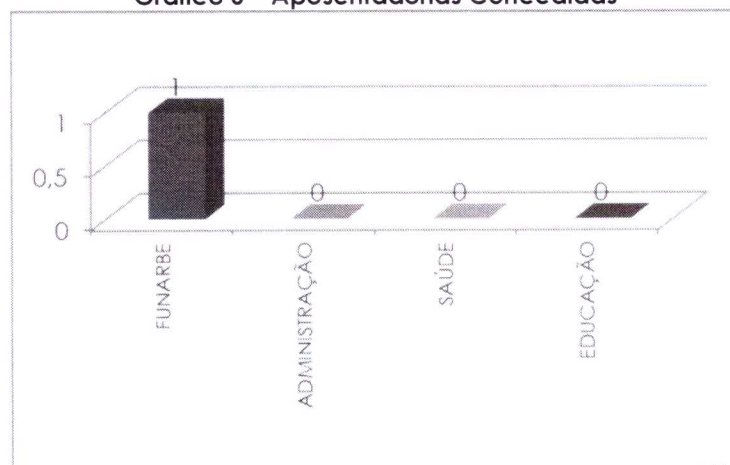




Gráfico 7 – Aposentadorias Concedidas %





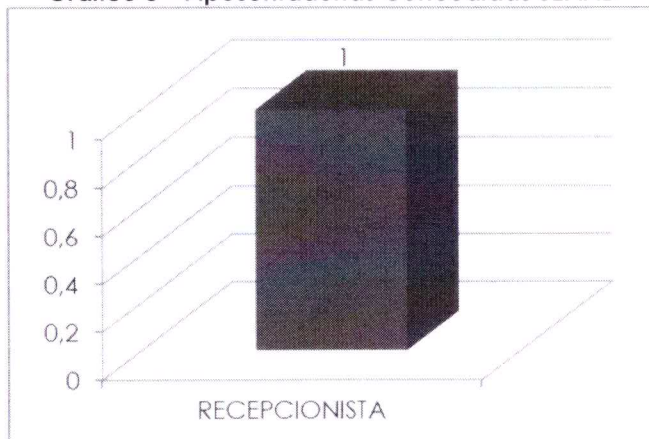
### 3.1.1. APOSENTADOS POR SECRETRARIAS

#### 3.1.1.1. Administração

Quadro 11 – Aposentadorias Concedidas SEAAD

ADMINISTRAÇÃO	
CARGO	Nº
RECEPCIONISTA	1
<b>TOTAL</b>	<b>1</b>

Gráfico 8 – Aposentadorias Concedidas SEAAD



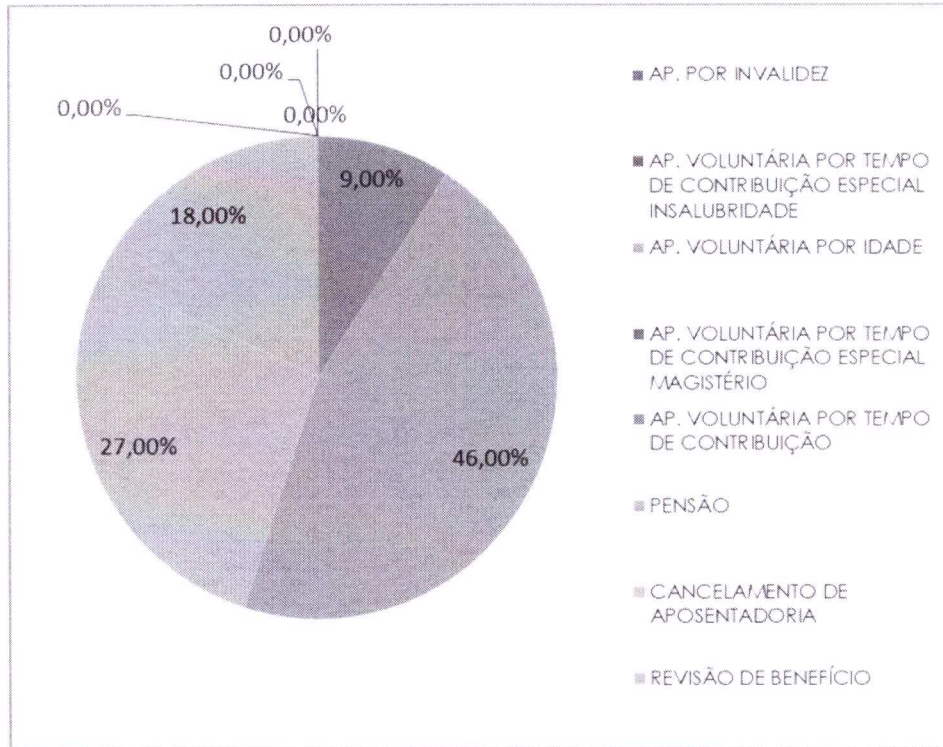
### 3.2. TIPOS DE BENEFÍCIOS CONCEDIDOS

Quadro 14 – Benefícios Concedidos



BENEFÍCIOS CONCEDIDOS		
AP. POR INVALIDEZ	0	0,00%
AP. VOLUNTÁRIA POR TEMPO DE CONTRIBUIÇÃO ESPECIAL INSALUBRIDADE	0	0,00%
AP. VOLUNTÁRIA POR IDADE	0	0,00%
AP. VOLUNTÁRIA POR TEMPO DE CONTRIBUIÇÃO ESPECIAL MAGISTÉRIO	0	0,00%
AP. VOLUNTÁRIA POR TEMPO DE CONTRIBUIÇÃO	1	9,00%
PENSÃO	5	46,00%
CANCELAMENTO DE APOSENTADORIA	3	27,00%
REVISÃO DE BENEFÍCIO	2	18,00%
<b>TOTAL</b>	<b>11</b>	<b>100,00%</b>



**Gráfico 11 – Benefícios Concedidos %**



**Gráfico 12 – Tipos de benefícios concedidos**

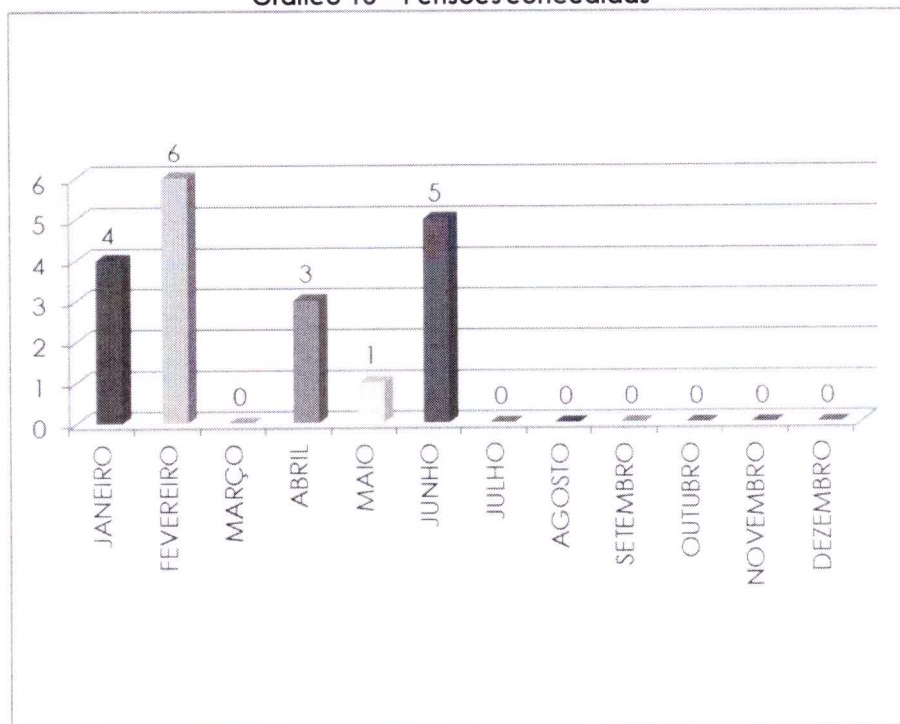


### 3.3. PENSÕES CONCEDIDAS

Quadro 15 – Pensões Concedidas

PENSÕES CONCEDIDAS	
JANEIRO	4
FEVEREIRO	6
MARÇO	0
ABRIL	3
MAIO	1
JUNHO	5
JULHO	0
AGOSTO	0
SETEMBRO	0
OUTUBRO	0
NOVEMBRO	0
DEZEMBRO	0
<b>TOTAL</b>	<b>19</b>

Gráfico 13 – Pensões concedidas


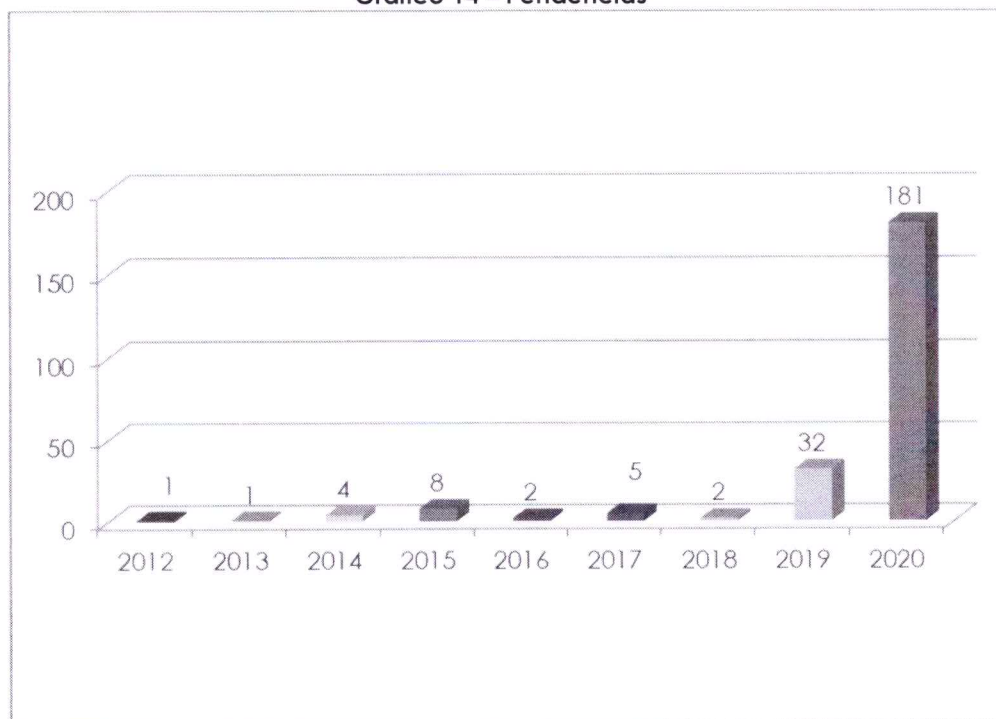


### 3.4. PROCESSOS COM PENDÊNCIAS

Quadro 16 – Pendências

PROCESSOS PENDENTES	
2012	1
2013	1
2014	4
2015	8
2016	2
2017	5
2018	2
2019	32
2020	181
<b>TOTAL</b>	<b>236</b>

Gráfico 14 – Pendências

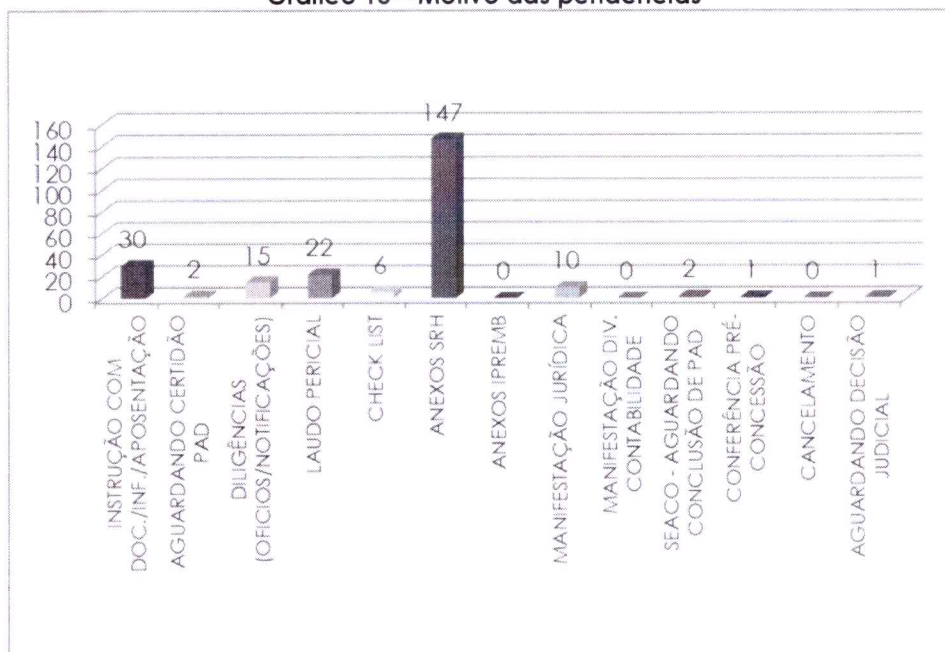




**Quadro 17 – Motivo das pendências**

MOTIVO DAS PENDÊNCIAS	QTE.
INSTRUÇÃO COM DOC./INF./APOSENTAÇÃO	30
AGUARDANDO CERTIDÃO PAD	2
DILIGÊNCIAS (OFÍCIOS/NOTIFICAÇÕES)	15
LAUDO PERICIAL	22
CHECK LIST	6
ANEXOS SRH	147
ANEXOS IPREMB	0
MANIFESTAÇÃO JURÍDICA	10
MANIFESTAÇÃO DIV. CONTABILIDADE	0
SEACO - AGUARDANDO CONCLUSÃO DE PAD	2
CONFERÊNCIA PRÉ-CONCESSÃO	1
CANCELAMENTO	0
AGUARDANDO DECISÃO JUDICIAL	1
<b>TOTAL</b>	<b>236</b>

**Gráfico 15 – Motivo das pendências**






### 3.5. FISCAP

O Sistema de Fiscalização de Atos de Pessoal – FISCAP, controle externo exercido com o auxílio do Tribunal de Contas, permite o envio eletrônico de informações referentes aos atos concessórios/cancelamento de benefícios, alteração de dados, petição, intimação e atos revisionais de aposentadoria e pensão.

Quadro 18 – FISCAP

FISCAP	
REMESSAS ENVIADAS	21
REMESSAS A ENVIAR	2
INTIMAÇÕES RESPONDIDAS	0
INTIMAÇÕES A RESPONDER	36

Gráfico 16 – FISCAP

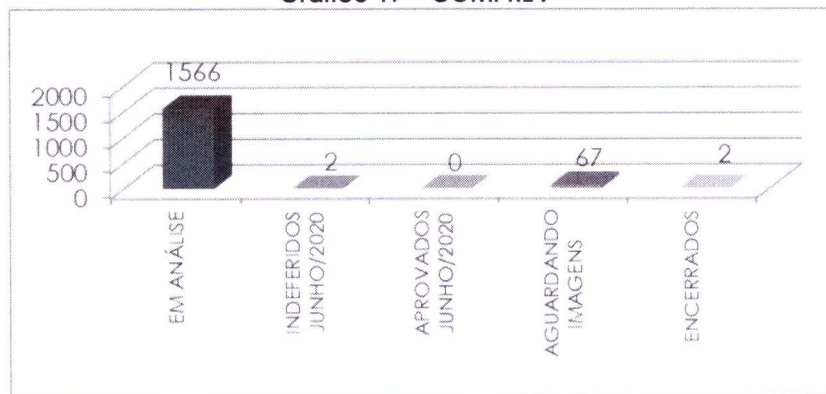


### 3.6. COMPREV – COMPENSAÇÃO PREVIDENCIÁRIA

Quadro 19 – COMPREV

PROCESSOS COMPREV		
EM ANÁLISE	1566	95,66%
INDEFERIDOS JUNHO/2020	2	0,12%
APROVADOS JUNHO/2020	0	0,00%
AGUARDANDO IMAGENS	67	4,09%
ENCERRADOS	2	0,12%
<b>TOTAL:</b>	<b>1637</b>	<b>100,00%</b>

Gráfico 17 – COMPREV



#### 3.6.1. REPASSES ACUMULADOS

Quadro 20 – COMPREV

MÊS/ANO	IPREMB	PMB	TOTAL
jan/20	R\$ 3.617,09	R\$ 214.859,36	R\$ 218.476,45
fev/20	R\$ 3.617,09	R\$ 214.859,36	R\$ 218.476,45
mar/20	R\$ 3.617,09	R\$ 214.859,36	R\$ 218.476,45
abr/20	R\$ 3.617,09	R\$ 214.314,16	R\$ 217.931,25
mai/20	R\$ 3.617,09	R\$ 214.028,64	R\$ 217.645,73
jun/20	R\$ 3.617,09	R\$ 214.132,42	R\$ 217.749,51
jul/20			R\$ -
ago/20			R\$ -
set/20			R\$ -
out/20			R\$ -
nov/20			R\$ -
dez/20			R\$ -
<b>TOTAL GERAL</b>	<b>R\$ 21.702,54</b>	<b>R\$ 1.287.053,30</b>	<b>R\$ 1.308.755,84</b>


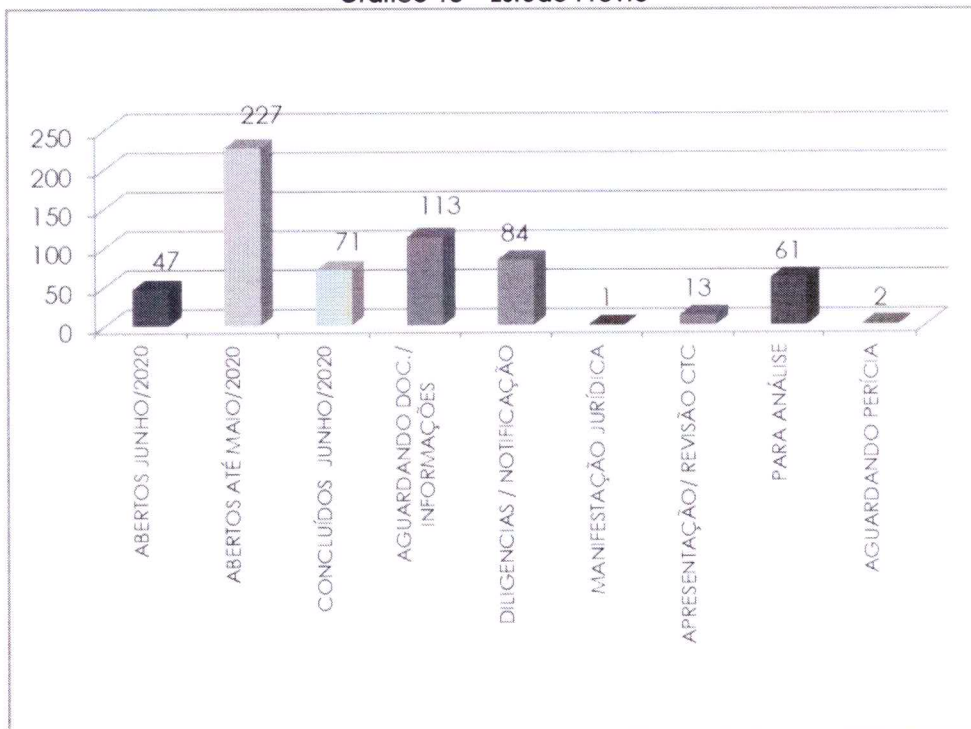


### 3.7 ESTUDOS PRÉVIOS

Quadro 22 – Estudos Prévios

ESTUDOS PRÉVIOS	
ABERTOS JUNHO/2020	47
ABERTOS ATÉ MAIO/2020	227
CONCLUÍDOS JUNHO/2020	71
AGUARDANDO DOC./ INFORMAÇÕES	113
DILIGENCIAS / NOTIFICAÇÃO	84
MANIFESTAÇÃO JURÍDICA	1
APRESENTAÇÃO/ REVISÃO CTC	13
PARA ANÁLISE	61
AGUARDANDO PERÍCIA	2
<b>TOTAL</b>	<b>274</b>

Gráfico 18 – Estudo Prévio

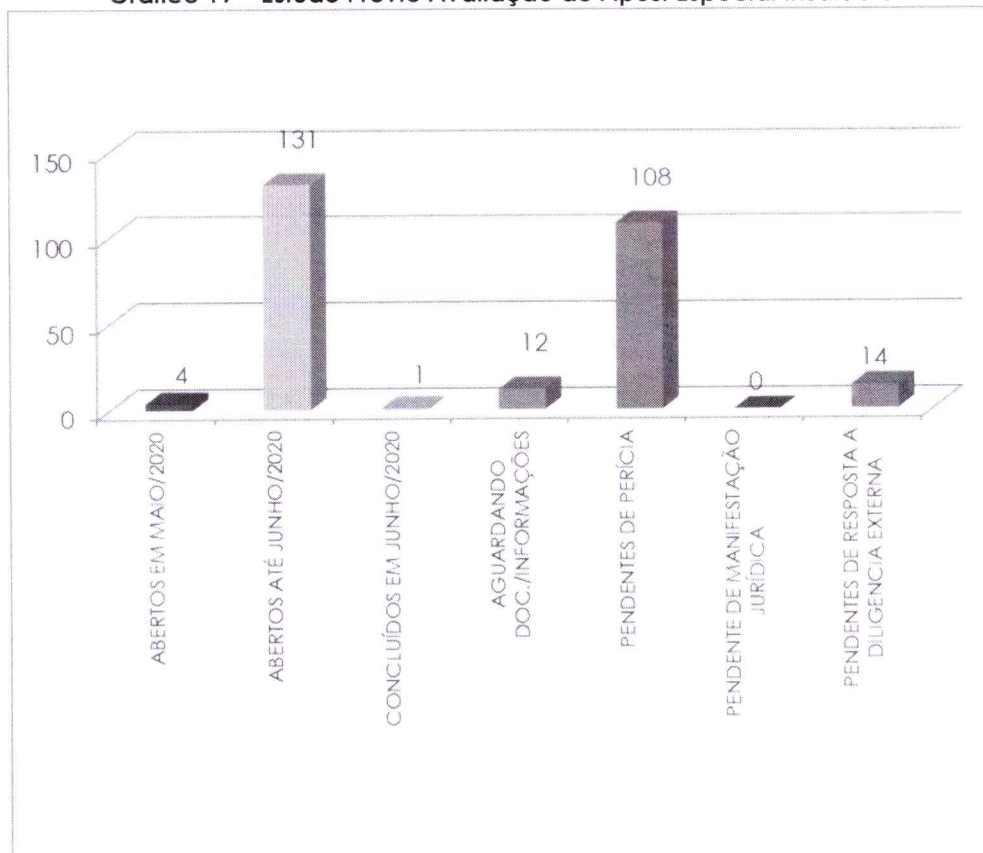


### 3.8. ESTUDOS PRÉVIOS - AVALIAÇÃO DE APOSENT. ESPECIAL INSALUBRE

Quadro 23 – Estudos Prévios – Avaliação de Apos. Especial Insalubre

ESTUDOS PRÉVIOS - AVALIAÇÃO DE APOS. INSALUBRE	
ABERTOS EM MAIO/2020	4
ABERTOS ATÉ ABRIL/2020	131
CONCLUÍDOS EM MAIO/2020	1
PENDENTES DE DOCUMENTAÇÃO	12
PENDENTES DE PERÍCIA	108
PENDENTE DE MANIFESTAÇÃO JURÍDICA	0
PENDENTES DE RESPOSTA A DILIGENCIA EXTERNA	14
<b>TOTAL</b>	<b>135</b>

Gráfico 19 – Estudo Prévio Avaliação de Apos. Especial Insalubre







### 3.9. DEMANDAS EXTRAORDINÁRIAS

Quadro 24 – Demandas Extraordinárias

DEMANDAS EXTRAORDINÁRIAS	
DESPACHO ADMINISTRATIVO	44
DESPACHO DE MERO EXPEDIENTE	22
NOTIFICAÇÕES	16
RESPOSTAS À OUVIDORIA	7
IMPRESSÃO DE FICHAS FINANCEIRAS E ANÁLISE DE ABONO PERMANÊNCIA	13
OFÍCIOS	78
<b>TOTAL</b>	<b>180</b>

Gráfico 20 – Demandas Extraordinárias



### 3.10. CONSIDERAÇÕES FINAIS

Considerando o Decreto Municipal nº 42.005, de 13 de março de 2020, que declarou situação de emergência em Saúde Pública no município de Betim, em razão de surto de doença respiratória – Coronavírus, bem como o Decreto Municipal nº 42.022, de 18 de março de 2020, que em seu art. 5º dispõe:

Art. 5º Ficará dispensado de comparecer ao seu órgão ou entidade de trabalho, independente da possibilidade de trabalho em regime de home office, a partir do dia 23 de março de 2020 até o dia 10 de abril de 2020, o servidor que:

I - possuir idade igual ou superior a 65 (sessenta e cinco anos);

II - portar doença crônica, tais como diabetes, hipertensão, cardiopatias, doença respiratória, pacientes oncológicos e imunossuprimidos, devidamente comprovada por atestado médico;

(...)

Considerando ainda, as prorrogações da supracitada dispensa que abrangeu as servidoras responsáveis pela confecção nos Anexos da PMB, imprescindíveis à análise e consequente instrução dos processos de aposentadorias e pensões (Instrução Normativa TCE/MG nº 03/2011), esclarecemos que:

Os trabalhos da Divisão de Benefícios estão em dia e os processos são imediatamente instruídos conforme dão entrada nesta Divisão, no entanto, verifica-se uma diminuição drástica no número de concessões em decorrência da paralização da devolução dos processos encaminhados à SRH para a juntada dos anexos de sua competência.

Em contato com a Superintendência de Recursos Humanos, a mesma retifica a informação de que servidores estariam em treinamento para dar





continuidade ao trabalho, no entanto, até o presente momento, não vislumbramos nenhuma alteração da situação já apontada diversas vezes, motivo pelo qual fora encaminhado o Ofício IPREMB nº 279/2020, de 25 de junho de 2020, cobrando a devolução de 147 (cento e quarenta e sete) processos com data de encaminhamento a contar de 11/12/2019, para o devido prosseguimento e conclusão por parte deste Instituto.




## 4. RELATÓRIO DA DIVISÃO ADMINISTRATIVA

### 4.1 – Contratos


Quadro 25 - Contratos

CONTRATOS - IPREMB						
Nº.	PAC	CONTRATO	Nome do Contratado (a)	Objeto	Valor Global do Contrato	Vencimento
1	IPB0022/2018	IPB0001/2019	Banco do Brasil	Custódia de Títulos Públicos	R\$ 16.498,80	03/02/2021
2	IPB0035/2017	IPB0001/2018	Internacional Soluções em Serviços Ltda	Serviços de Limpeza Predial	R\$ 109.939,80	17/07/2020
3	IPB0001/2018	IPB0002/2018	Paramita Tecnologia Consultoria Financeira	Software - Sistema Quantum	R\$ 29.131,68	20/02/2021
4	IPB0004/2020	IPB0002/2020	Padaria e Confeitaria La Torre	Fornecimento de lanches diários	R\$ 12.237,10	23/03/2021
5	IPB0010/2017	IPB0005/2017 IPB0004/2017	Rosemeire Saraiva de Resende Sebastião José Saraiva	Aluguel de imóvel	R\$ 50.231,46	02/07/2020
6	IPB0010/2017	-	Condomínio	Condomínio do Edifício Carino Saraiva	R\$ 7.560,00	02/07/2020
7	IPB0521/2015	-	CIEE - MG	Contratação de estagiários	R\$ 245.210,68	02/07/2020





8	IPB0004/2017	IPB0003/2017	Consórcio Ótimo	Fornec. de créditos eletrônicos	R\$ 35.124,00	20/04/2020
9	IPB0004/2016	IPB0002/2016	BH BUS	Fornec. de créditos eletrônicos	R\$ 6.480,00	23/04/2020
10	IPB0009/2017	IPB0006/2017	BETIM CARD	Fornec. de créditos eletrônicos	R\$ 13.608,00	09/05/2020
11	IPB0013/2017	IPB0006/2016	Copyusa Comercial Ltda.	Locação de impressoras	R\$ 1.458,30	21/06/2020
12	IPB0014/2017	IPB0002/2017	Universalprev	Manutenção do Sistema Assprev	R\$ 174.000,00	01/12/2020
13	IPB0029/2016	IPB0008/2016	Telemar Norte Leste	Linhas de telefone fixo	R\$ 16.064,00	16/06/2020
14	IPB0007/2019	IPB0001/2020	Singular Perícias e Consultoria Ocupacional EPP	Perícia Médica	R\$ 171.880,00	23/03/2021
15	IPB0012/2019	IPB0004/2019	Valnei gás Ltda-Me	Água Mineral e Gás de cozinha	R\$ 1.560,00	11/08/2020
16	IPB0016/2018	IPB0007/2018	Makro Viagens e Turismo Ltda.	Passagens Aéreas	R\$ 80.000,00	14/10/2020
17	IPB0018/2018	IPB0008/2018	Natália Nogueira Abrantes (XT Carimbos)	Carimbos	R\$ 4.905,00	28/10/2020



18	IPB0016/2019	IPB0005/2019	Corerios	Serviços de postagem de cartas	R\$ 40.000,00	16/10/2020
19	IPB0026/2015	IPB0015/2015	Herendi Comercial Ltda (Portal)	Monitoramento eletrônico	R\$ 1.704,00	16/11/2020
20	IPB0039/2016	IPB0001/2017	Procedata Informática	Locação de Eq. de Informática	R\$ 177.996,00	02/02/2021
21		—	CEMIG	Energia Elétrica	R\$ 36.000,00	-
22	IPB0010/2019	IPB0006/2019 IPB0007/2019 IPB0008/2019	Miriam Maria Silva Barcante Me Victor Tiengos Correia Amazônia Indústria e Comércio Ltda.	Material de escritório e expediente	R\$7.593,00 R\$ 707,70 R\$ 8.701,00	24/10/2020
23	IPB0018/2019	—	Investor 3 Consultoria e Corretagem Ltda.	Certificação ANBIMA	R\$ 7.980,00	Pronta entrega
24	IPB0008/2020	IPB0003/2020	Center Office Betim Incorporação LTDA	Aquisição de sede própria do IPREMB	R\$11.300.000,00	30/03/2021
25	IPB0002/2020	—	Audimec- Auditores Independentes- S/S	Auditoria independente sobre os registros e demonstrações contábeis do IPREMB.	R\$ 80.000,00	18/03/2021
26	IPB0003/2020	IPB0003/2020	LDB- Consultoria Financeira LTDA	Serviço de Asset Liability management (ALM), Cash Flow Matching e Fronteira eficiente	R\$ 35.100,00	30/03/2021





Telefones: (31) 3594-5380 | 3595-7828

ipremb@betim.mg.gov.br

Avenida Amazonas, 1.354, Brasília

Betim | MG - CEP.: 32600-324



#### 4.2. Processos de compras abertos

**Quadro 26 - Processo de Compras abertos**

INSTITUTO DE PREVIDÊNCIA SOCIAL DO MUNICÍPIO DE BETIM - PROCESSOS DE COMPRAS ABERTO EM JUNHO DE 2020										
Nº.	PAC	MODALIDADE DE LICITAÇÃO	MOD.	CONTRATO/TERMO ADITIVO	Nº CONTRATO	LICITANTE/CONTRATANTE	NOME DO LICITANTE/CONTRATANTE	OBJETO	SITUAÇÃO	VIGÊNCIA
1	0015/2020	Dispensa	009/2020	Contrato novo	xxxxx	LUZITAR MUDANÇAS E GUARDA MÓVEIS	-	Contratação de serviço de mudanças para transferência de sede do IPREMB.	Apto para ratificação	xxxxxx
2	0016/2020	-	-	Contrato novo	xxxxx	-	-	Serviço de limpeza, manutenção e copeiragem.	Em andamento	xxxxxx
3	0019/2020	Dispensa	0010/2020	Contrato novo	xxxxx	COPYUSA COMERCIAL LTDA.	-	Contratação de empresa especializada em locação de impressoras multifuncionais, estimando-se a impressão mensal de 12.000 (doze mil) páginas distribuídas entre impressões e cópias, sendo até 300 (trezentas) páginas de impressão/cópia colorida, não incluindo o papel, para atendimento às necessidades do IPREMB.	Apto para ratificação	xxxxxx

Telefones: (31) 3594-5380 | 3595-7828

ipremb@betim.mg.gov.br

Avenida Amazonas, 1.354, Brasília

Betim | MG - CEP: 32600-324



### 4.3. Licitações em andamento

Quadro 27 - Licitações em andamento

INSTITUTO DE PREVIDÊNCIA SOCIAL DO MUNICÍPIO DE BETIM - PROCESSOS DE COMPRAS MOVIMENTADOS EM JUNHO DE 2020									
Nº.	PAC	MODALIDADE DE LICITAÇÃO	MOD.	CONTRATO/TERMO ADITIVO	Nº CONTRATO	NOME DO LICITANTE	OBJETO	SITUAÇÃO	VIGÊNCIA
1	IPB0013/2020	Dispensa	007/2020	Contrato	0005/2020	COPYUSA COMERCIAL LTDA.	Locação em caráter emergencial de um lote de 09 (nove) impressoras multifuncionais para atender as demandas do Instituto de Previdência Social do Município de BETIM - IPREMB	Encerrado	xxx
2	IPB0521/2015	-	-	Convênio	-	CIEE-MG	Contratação de estagiários	Encerrado	xxx
3	IPB0014/2020	Dispensa	008/2020	Contrato novo	xxx	BRASIL SEG COMPANHIA DE SEGUROS	Contratação de empresa prestadora de serviço de cobertura securitária (seguro de vida) para assegurar o corpo de estagiários vinculados ao IPREMB	Apto p/ratificação	xxx
4	IPB 0029/2016	Adesão a Ata de Preços	0001/2016	5º Termo aditivo	0008/2016	TELEMAR NORTE LESTE S/A	Celebração do 5º termo aditivo ao contrato de prestação de serviços de telefonia fixa, para atender as necessidades do IPREMB.	Vigente	15/06/2020 a 15/09/2020
5	IPB 004/2017	Inexibilidade de licitação	001/2017	3º Termo aditivo	0003/2017	CONSORCIO ÓTIMO DE BILHETAGEM ELETRÔNICA	Celebração do 3º termo aditivo de prorrogação do prazo de vigência do contrato de prestação de serviços de carga a bordo, de vale transporte sob a forma de créditos eletrônicos.	3º Termo aditivo devolvido assinado	20/04/2020 a 20/04/2021



#### 4.4. EVOLUÇÃO DA FOLHA DE PAGAMENTO 2020.

##### 4.4.1 - EVOLUÇÃO DA FOLHA – ATIVOS, PENSIONISTAS E INATIVOS

Quadro 28 – Evolução da Folha Ativos, Pensionistas e Inativos

<b>FOLHA DE PAGAMENTO IPREMB</b>		
	<b>BRUTO</b>	<b>LÍQUIDO</b>
Janeiro	14.213.108,30	10.526.304,88
Fevereiro	14.431.127,17	10.685.050,59
Março	14.464.998,86	10.730.939,83
Abril	15.228.555,68	11.271.734,71
Maior	15.254.399,81	11.340.566,97
Junho	15.256.264,32	11.337.801,29
Julho		
Agosto		
Setembro		
Outubro		
Novembro		
Dezembro		

##### 4.4.2 - EVOLUÇÃO DA FOLHA – ATIVOS.

Quadro 29 – Evolução da Folha- Ativos

<b>FOLHA DE PAGAMENTO IPREMB ATIVOS</b>		
	<b>BRUTO</b>	<b>LÍQUIDO</b>
Janeiro	142.734,52	98.534,08
Fevereiro	162.708,42	115.826,58
Março	159.250,40	114.889,29
Abril	169.515,81	119.735,76
Maior	183.089,30	133.356,51
Junho	197.696,90	143.707,79
Julho		
Agosto		
Setembro		
Outubro		
Novembro		
Dezembro		





#### 4.4.3. EVOLUÇÃO DA FOLHA – PENSIONISTAS.

**Quadro 30 – Evolução da Folha – Pensionistas**

<b>FOLHA DE PAGAMENTO IPREMB PENSIONISTAS</b>		
	<b>BRUTO</b>	<b>LÍQUIDO</b>
Janeiro	1.422.687,44	1.197.666,25
Fevereiro	1.496.988,66	1.242.233,90
Março	1.412.365,95	1.192.797,28
Abril	1.510.408,60	1.260.707,91
Maió	1.488.671,54	1.256.320,39
Junho	1.436.435,22	1.214.009,35
Julho		
Agosto		
Setembro		
Outubro		
Novembro		
Dezembro		

#### 4.4.4 EVOLUÇÃO DA FOLHA - INATIVOS.

**Quadro 31 – Evolução da Folha – Inativos**

<b>FOLHA DE PAGAMENTO IPREMB INATIVOS</b>		
	<b>BRUTO</b>	<b>LÍQUIDO</b>
Janeiro	12.647.686,34	9.230.104,55
Fevereiro	12.771.430,09	9.326.990,11
Março	12.893.382,51	9.423.253,26
Abril	13.548.631,27	9.891.291,04
Maió	13.582.638,97	9.950.890,07
Junho	13.622.132,20	9.980.084,15
Julho		
Agosto		
Setembro		
Outubro		
Novembro		
Dezembro		

Relatório elaborado pela Divisão de Administrativa





## 5. RELATÓRIO DA OUVIDORIA IPREMB

### 5.1. DEMANDAS POR MÊS

As demandas recebidas pela Ouvidoria, no período de 02 de janeiro a 30 de junho de 2020, contabilizaram **50** manifestações, sendo que todas foram concluídas.

Gráfico 21 - Demandas por mês

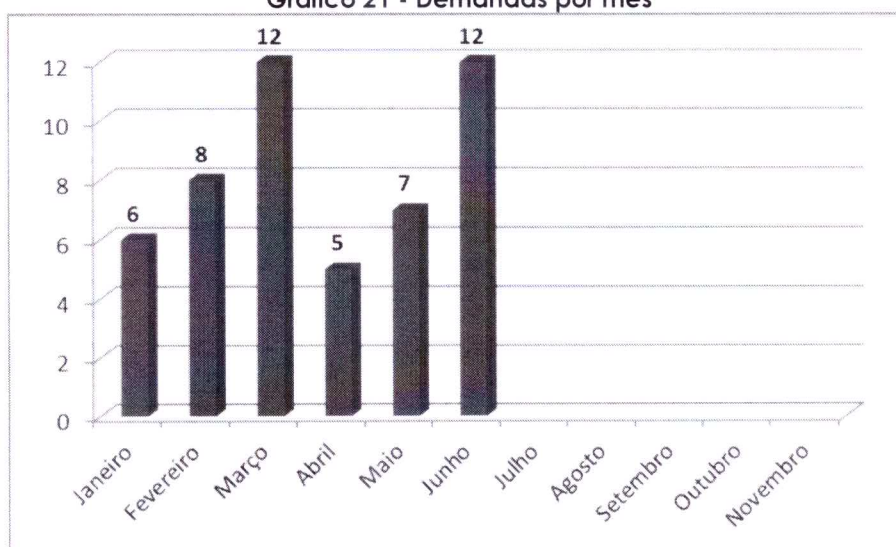



Gráfico 22 - Resolutividade



### 5.1.1. DEMANDAS POR CATEGORIA – JANEIRO A JUNHO DE 2020

Gráfico 23 - Categoria das Demandas



### 5.1.2. MEIOS DE ACESSO - JANEIRO A JUNHO DE 2020

Gráfico 24 - Canais de Acesso








Gráfico 25 - Canais de Acesso



### 5.1.3. DIVISÕES DEMANDADAS – JANEIRO A JUNHO DE 2020

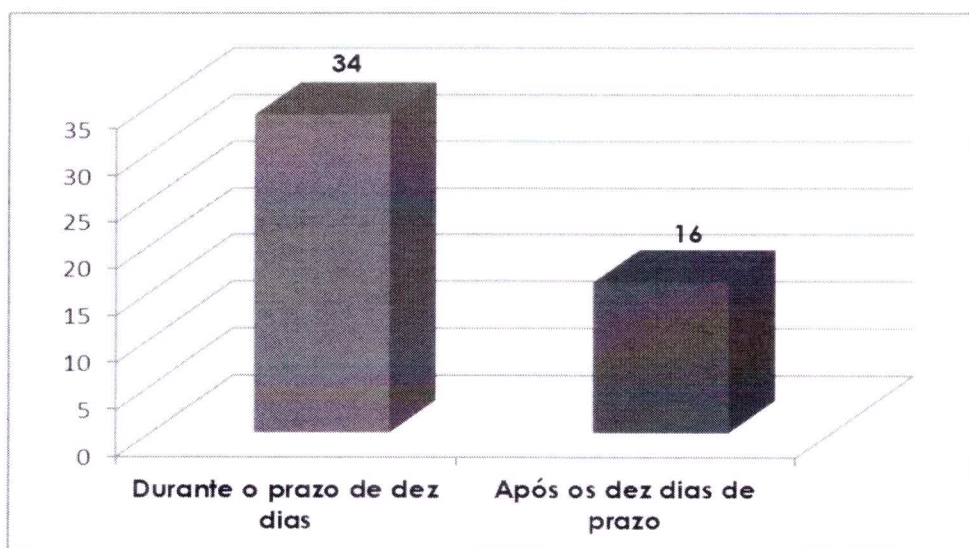
Gráfico 26 - Destinatário



#### 5.1.4. TEMPO DE RESPOSTA AO MANIFESTANTE

O prazo estabelecido para que a resposta seja apresentada é de 10 (dez dias).

Gráfico 27 - Tempo de Resposta ao Manifestante


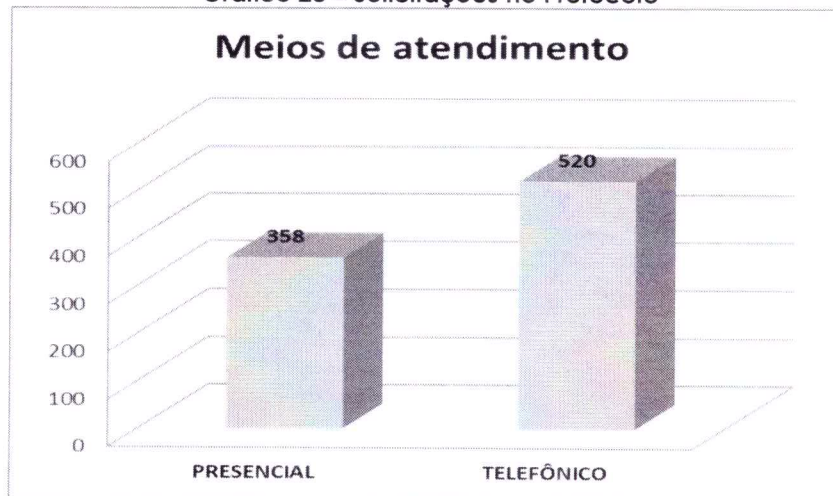


### 6. RELATÓRIO PROTOCOLO – JUNHO/2020

#### 6.1. DOS MEIOS DE ATENDIMENTO – Telefônico e Presencial

O Setor de Protocolo contabilizou 878 atendimentos.

Gráfico 28 – Solicitações no Protocolo

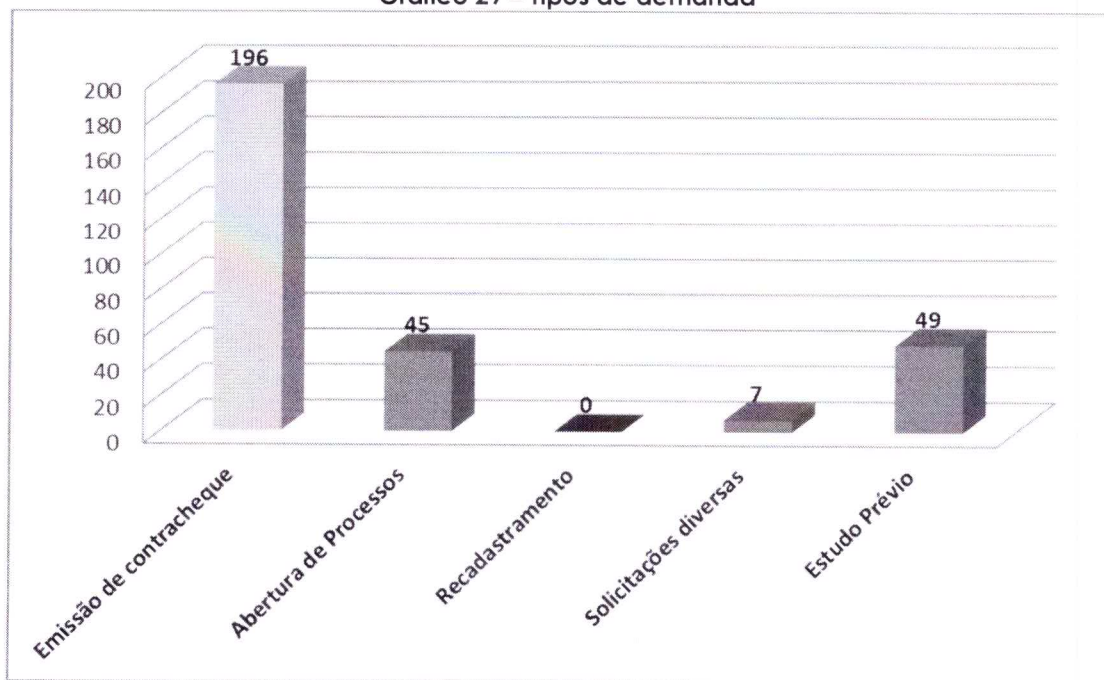




## 6.2. DAS DEMANDAS POR CATEGORIA – JUNHO/2020

As demandas recebidas pelo setor de Protocolo contabilizaram 297.

Gráfico 29 – Tipos de demanda



## 6.3- DOS TIPOS DE PROCESSOS ABERTOS – JUNHO/2020

Gráfico 30 – Processos Abertos – Junho/2020

